

Profillinie



Zusammenstellung: Jahresbericht 2019_SK

Verwendete Werte in der Profillinie: Mittelwert




2. Wenn Sie an Ihre Gesundheit bzw. Leistungsfähigkeit vor der Rehabilitation oder vor dem Aufenthalt im Krankenhaus zurückdenken, wie würden Sie ...

2.1) ... Ihren Gesundheitszustand vor der Rehabilitation bewerten?	sehr gut		sehr schlecht	n=470	mw=3,7	md=4,0	s=0,8
2.2) ... Ihre Leistungsfähigkeit im Alltag und in der Freizeit vor der Rehabilitation bewerten?	sehr gut		sehr schlecht	n=460	mw=3,7	md=4,0	s=0,9




3. In wie weit stimmen Sie der Aussage zu?

3.1) Für meine Beschwerden und Probleme wurde die richtige Klinik ausgesucht	trifft voll und ganz zu		trifft überhaupt nicht zu	n=469	mw=1,6	md=1,0	s=0,9
3.2) Für meine Beschwerden hatte die Reha-Klinik die richtigen Betreuungen, Behandlungen und Beratungen	trifft voll und ganz zu		trifft überhaupt nicht zu	n=461	mw=1,8	md=2,0	s=0,9




5. Ärztliche Betreuung während der Rehabilitation

5.1) Die Ärztin/der Arzt war einfühlsam und verständnisvoll	trifft voll und ganz zu		trifft überhaupt nicht zu	n=467	mw=1,5	md=1,0	s=0,8
5.2) Die Ärztin/der Arzt hat mir alles, was mit meinen Beschwerden zusammenhängt, verständlich erklärt	trifft voll und ganz zu		trifft überhaupt nicht zu	n=465	mw=1,6	md=1,0	s=0,9
5.3) Die Ärztin/der Arzt hat die für mich richtigen Behandlungen und Therapien veranlasst	trifft voll und ganz zu		trifft überhaupt nicht zu	n=464	mw=1,7	md=1,0	s=0,9

6. Psychologische Betreuung während der Rehabilitation

6.2) Die Psychologin/der Psychologe war einfühlsam und verständnisvoll	trifft voll und ganz zu		trifft überhaupt nicht zu	n=280	mw=1,5	md=1,0	s=0,8
6.3) Ich habe für mich die richtige Art von Gespräch(en) erhalten	trifft voll und ganz zu		trifft überhaupt nicht zu	n=278	mw=1,8	md=1,0	s=1,1
6.4) Die Psychologin/der Psychologe hat mir wichtige Zusammenhänge verständlich erklärt	trifft voll und ganz zu		trifft überhaupt nicht zu	n=280	mw=1,7	md=1,0	s=1,0

7. Pflegerische Betreuung während der Rehabilitation

7.1) Die Pflegekräfte waren einfühlsam und verständnisvoll	trifft voll und ganz zu		trifft überhaupt nicht zu	n=436	mw=1,3	md=1,0	s=0,5
7.2) Die Pflegekräfte haben mich gut und verständlich informiert und angeleitet	trifft voll und ganz zu		trifft überhaupt nicht zu	n=432	mw=1,3	md=1,0	s=0,6
7.3) Ich habe ausreichend Unterstützung und Betreuung durch das Pflegepersonal erhalten	trifft voll und ganz zu		trifft überhaupt nicht zu	n=426	mw=1,3	md=1,0	s=0,6

8. Wie zufrieden waren Sie insgesamt betrachtet ...

8.1) ... mit der ärztlichen Betreuung?	sehr zufrieden		sehr unzufrieden	n=469	mw=1,6	md=1,0	s=0,8
8.2) ... mit der psychologischen Betreuung?	sehr zufrieden		sehr unzufrieden	n=284	mw=1,7	md=1,0	s=1,0
8.3) ... mit der pflegerischen Betreuung?	sehr zufrieden		sehr unzufrieden	n=425	mw=1,4	md=1,0	s=0,6

9. Behandlungen und Beratungen während der Reha

9.1) Krankengymnastik einzeln oder in der Gruppe	sehr gut		sehr schlecht	n=288	mw=1,5	md=1,0	s=0,7
9.2) Sport- und Bewegungstherapie (z.B. Ergometertraining, Sport und Bewegung in der Halle oder im Freien):	sehr gut		sehr schlecht	n=450	mw=1,6	md=1,0	s=0,7
9.3) Physikalische Anwendungen (z.B. Massagen, Bäder, Packungen, Elektrotherapie, Inhalationen)	sehr gut		sehr schlecht	n=418	mw=1,6	md=1,0	s=0,7
9.4) Ergotherapie (z.B. Erprobung von Tätigkeiten und Fertigkeiten des Alltags, Erlernen des Umgangs mit Hilfsmitteln, wie z.B. Greifhilfen,	sehr gut		sehr schlecht	n=233	mw=1,5	md=1,0	s=0,6
9.5) Logopädie/Sprachtherapie	sehr gut		sehr schlecht	n=59	mw=1,4	md=1,0	s=0,6
9.6) Neuropsychologie einzeln oder in der Gruppe (z.B. Hirnleistungstraining)	sehr gut		sehr schlecht	n=155	mw=1,6	md=1,0	s=0,7
9.7) Arbeitstherapie/ Berufliche Belastungserprobung	sehr gut		sehr schlecht	n=80	mw=2,2	md=2,0	s=1,0
9.8) Musiktherapie einzeln oder in der Gruppe	sehr gut		sehr schlecht	n=99	mw=1,7	md=1,0	s=1,0
9.9) Entspannungstherapie (z.B. Muskelentspannung, Autogenes Training)	sehr gut		sehr schlecht	n=370	mw=2,0	md=2,0	s=0,9
9.10) Ernährungsberatung einzeln oder in der Gruppe	sehr gut		sehr schlecht	n=230	mw=1,8	md=2,0	s=0,8
9.11) Vorträge, Seminare oder Schulungen	sehr gut		sehr schlecht	n=429	mw=2,2	md=2,0	s=0,7
9.12) Beratung und Hilfe in rechtlichen Dingen (z. B. Hinweise auf zustehende Geldleistungen, Rentenfragen etc.)	sehr gut		sehr schlecht	n=281	mw=2,1	md=2,0	s=0,9
9.13) Beratung und Hilfe , um die Fortführung von Behandlungen am Wohnort zu erleichtern (z. B. Adressen- und Kontaktvermittlungen etc.)	sehr gut		sehr schlecht	n=238	mw=2,2	md=2,0	s=0,9
9.14) Beratungen und Hilfen , um Ihnen die Situation am Arbeitsplatz oder die Rückkehr zur Arbeit zu erleichtern	sehr gut		sehr schlecht	n=165	mw=2,1	md=2,0	s=1,0
9.15) Die Möglichkeit auszuprobieren , welchen Aufgaben und Belastungen ich bei der Arbeit noch gewachsen bin (z.B.	sehr gut		sehr schlecht	n=74	mw=2,2	md=2,0	s=1,0

10. Abstimmung der Ärzte und Therapeuten über die Ausgestaltung der Reha-Maßnahme

10.1) ...gleich am Anfang die Ziele meiner Rehabilitation mit mir abgesprochen	ja		nein	n=452	mw=1,7	md=1,0	s=1,0
10.2) ...mit mir besprochen, durch welche Behandlungen meine Rehaziele am besten zu erreichen sind	ja		nein	n=448	mw=1,8	md=1,0	s=1,1
10.3) ...mich dazu angeregt, mich mit den Folgen meiner Erkrankung und meinen Einschränkungen für mein privates und	ja		nein	n=436	mw=2,2	md=2,0	s=1,3
10.4) ...mir gezeigt, wie ich mit den Folgen meiner Krankheit/meinen Einschränkungen für mein privates und berufliches Leben besser	ja		nein	n=437	mw=2,4	md=2,0	s=1,4
10.5) ...die Erreichung der Ziele und den Erfolg meiner Rehabilitationsmaßnahme im Abschlussgespräch mit mir besprochen	ja		nein	n=407	mw=1,7	md=1,0	s=1,1

11. Terminplanung, Organisation, und Service - Wie beurteilen Sie...

11.1) ...die Organisation der Abläufe im Therapiebereich (Therapieplanung)?	sehr gut		sehr schlecht	n=455	mw=2,0	md=2,0	s=0,8
11.2) ...die Kompetenz und Freundlichkeit des Personals insgesamt?	sehr gut		sehr schlecht	n=452	mw=1,5	md=1,0	s=0,6

12. Räumlichkeiten und Reinigung - Wie bewerten Sie...

12.1) ...die Ausstattung/Einrichtung Ihres Zimmers?	sehr gut		sehr schlecht	n=458	mw=1,4	md=1,0	s=0,6
12.2) ...die Reinigung Ihres Zimmers?	sehr gut		sehr schlecht	n=456	mw=1,5	md=1,0	s=0,7
12.3) ...die Sauberkeit insgesamt im Haus?	sehr gut		sehr schlecht	n=460	mw=1,4	md=1,0	s=0,5

13. Ernährung und gastronomischer Service - Wie bewerten Sie...

13.1) ...das Frühstück?	sehr gut		sehr schlecht	n=460	mw=1,5	md=1,0	s=0,7
13.2) ...das Mittagessen?	sehr gut		sehr schlecht	n=460	mw=1,9	md=2,0	s=0,9
13.3) ...das Abendessen?	sehr gut		sehr schlecht	n=453	mw=1,9	md=2,0	s=0,9
13.4) ...den Service im Speisesaal?	sehr gut		sehr schlecht	n=460	mw=1,5	md=1,0	s=0,7
13.5) ...die Cafeteria/den Kiosk	sehr gut		sehr schlecht	n=430	mw=1,5	md=1,0	s=0,6

15. Fragen zur Veränderung des Gesundheitszustands

15.1) Mein Gesundheitszustand ist ...	deutlich besser		deutlich schlechter	n=458	mw=1,9	md=2,0	s=0,9
15.2) Meine Beschwerden sind ...	deutlich besser		deutlich schlechter	n=459	mw=2,1	md=2,0	s=0,9
15.3) Mein körperliches Befinden ist ...	deutlich besser		deutlich schlechter	n=457	mw=1,9	md=2,0	s=0,9
15.4) Mein seelisches Befinden ist ...	deutlich besser		deutlich schlechter	n=449	mw=2,1	md=2,0	s=1,0
15.5) Mein Allgemeinbefinden ist ...	deutlich besser		deutlich schlechter	n=460	mw=2,0	md=2,0	s=0,8
15.6) Meine Leistungsfähigkeit ist ...	deutlich besser		deutlich schlechter	n=447	mw=2,1	md=2,0	s=0,9

18. Eigene Einschätzung zur beruflichen Leistungsfähigkeit

18.1) Wie würden Sie Ihre berufliche Leistungsfähigkeit <u>unmittelbar vor</u> der Rehabilitation bewerten?	sehr gut		sehr schlecht	n=379	mw=3,7	md=4,0	s=1,0
18.2) Wie würden Sie Ihre <u>derzeitige</u> berufliche Leistungsfähigkeit einschätzen?	sehr gut		sehr schlecht	n=385	mw=2,9	md=3,0	s=1,0
18.3) Wie hat sich - aus heutiger Sicht - Ihre berufliche Leistungsfähigkeit durch die Rehabilitation verändert?	stark verbessert		stark verschlechtert	n=371	mw=2,6	md=3,0	s=0,9
18.4) Ich glaube, dass ich für die Ausübung meiner beruflichen Tätigkeit nützliche Verhaltensempfehlungen erhalten habe	ja		nein	n=360	mw=2,6	md=2,0	s=1,4
18.5) Können Sie Ihre berufliche Tätigkeit trotz Ihrer gesundheitlichen Beschwerden zukünftig noch weiter ausüben?	ja		nein	n=376	mw=2,4	md=2,0	s=1,4

18.6) In Anbetracht Ihres heutigen Gesundheitszustandes: Glauben Sie, dass Sie bis zum Erreichen der Altersrente berufstätig



n=373 mw=2,6 md=2,0 s=1,4

20. Gesamtbewertung: Zufriedenheit mit der Reha

20.1) Die Rehabilitation war insgesamt gesehen



n=451 mw=1,7 md=2,0 s=0,7