

# Profillinie



Zusammenstellung: Jahresbericht 2020\_SK

Verwendete Werte in der Profillinie: Mittelwert




## 2. Wenn Sie an Ihre Gesundheit bzw. Leistungsfähigkeit vor der Rehabilitation oder vor dem Aufenthalt im Krankenhaus zurückdenken, wie würden Sie ...

2.1) ... Ihren Gesundheitszustand vor der Rehabilitation bewerten?	sehr gut		sehr schlecht	n=432	mw=3,6	md=4,0	s=0,9
2.2) ... Ihre Leistungsfähigkeit im Alltag und in der Freizeit vor der Rehabilitation bewerten?	sehr gut		sehr schlecht	n=426	mw=3,6	md=4,0	s=0,9




## 3. In wie weit stimmen Sie der Aussage zu?

3.1) Für meine Beschwerden und Probleme wurde die richtige Klinik ausgesucht	trifft voll und ganz zu		trifft überhaupt nicht zu	n=433	mw=1,7	md=1,0	s=0,9
3.2) Für meine Beschwerden hatte die Reha-Klinik die richtigen Betreuungen, Behandlungen und Beratungen	trifft voll und ganz zu		trifft überhaupt nicht zu	n=435	mw=1,8	md=2,0	s=0,9




## 5. Ärztliche Betreuung während der Rehabilitation

5.1) Die Ärztin/der Arzt war einfühlsam und verständnisvoll	trifft voll und ganz zu		trifft überhaupt nicht zu	n=424	mw=1,5	md=1,0	s=0,8
5.2) Die Ärztin/der Arzt hat mir alles, was mit meinen Beschwerden zusammenhängt, verständlich erklärt	trifft voll und ganz zu		trifft überhaupt nicht zu	n=425	mw=1,6	md=1,0	s=0,9
5.3) Die Ärztin/der Arzt hat die für mich richtigen Behandlungen und Therapien veranlasst	trifft voll und ganz zu		trifft überhaupt nicht zu	n=421	mw=1,6	md=1,0	s=0,9

## 6. Psychologische Betreuung während der Rehabilitation

6.2) Die Psychologin/der Psychologe war einfühlsam und verständnisvoll	trifft voll und ganz zu		trifft überhaupt nicht zu	n=246	mw=1,6	md=1,0	s=0,9
6.3) Ich habe für mich die richtige Art von Gespräch(en) erhalten	trifft voll und ganz zu		trifft überhaupt nicht zu	n=247	mw=2,0	md=2,0	s=1,2
6.4) Die Psychologin/der Psychologe hat mir wichtige Zusammenhänge verständlich erklärt	trifft voll und ganz zu		trifft überhaupt nicht zu	n=247	mw=1,9	md=1,0	s=1,1

## 7. Pflegerische Betreuung während der Rehabilitation

7.1) Die Pflegekräfte waren einfühlsam und verständnisvoll	trifft voll und ganz zu		trifft überhaupt nicht zu	n=401	mw=1,3	md=1,0	s=0,6
7.2) Die Pflegekräfte haben mich gut und verständlich informiert und angeleitet	trifft voll und ganz zu		trifft überhaupt nicht zu	n=394	mw=1,3	md=1,0	s=0,6
7.3) Ich habe ausreichend Unterstützung und Betreuung durch das Pflegepersonal erhalten	trifft voll und ganz zu		trifft überhaupt nicht zu	n=396	mw=1,4	md=1,0	s=0,7

8. Wie zufrieden waren Sie insgesamt betrachtet ...

8.1) ... mit der ärztlichen Betreuung?	sehr zufrieden		sehr unzufrieden	n=421	mw=1,6	md=1,0	s=0,8
8.2) ... mit der psychologischen Betreuung?	sehr zufrieden		sehr unzufrieden	n=256	mw=1,9	md=2,0	s=1,1
8.3) ... mit der pflegerischen Betreuung?	sehr zufrieden		sehr unzufrieden	n=378	mw=1,4	md=1,0	s=0,6

9. Behandlungen und Beratungen während der Reha

9.1) <b>Krankengymnastik</b> einzeln oder in der Gruppe	sehr gut		sehr schlecht	n=275	mw=1,5	md=1,0	s=0,6
9.2) <b>Sport- und Bewegungstherapie</b> (z.B. Ergometertraining, Sport und Bewegung in der Halle oder im Freien):	sehr gut		sehr schlecht	n=415	mw=1,6	md=1,0	s=0,6
9.3) <b>Physikalische Anwendungen</b> (z.B. Massagen, Bäder, Packungen, Elektrotherapie, Inhalationen)	sehr gut		sehr schlecht	n=368	mw=1,6	md=1,0	s=0,7
9.4) <b>Ergotherapie</b> (z.B. Erprobung von Tätigkeiten und Fertigkeiten des Alltags, Erlernen des Umgangs mit Hilfsmitteln, wie z.B. Greifhilfen,	sehr gut		sehr schlecht	n=207	mw=1,4	md=1,0	s=0,7
9.5) <b>Logopädie/Sprachtherapie</b>	sehr gut		sehr schlecht	n=65	mw=1,3	md=1,0	s=0,5
9.6) <b>Neuropsychologie</b> einzeln oder in der Gruppe (z.B. Hirnleistungstraining)	sehr gut		sehr schlecht	n=146	mw=1,5	md=1,0	s=0,8
9.7) <b>Arbeitstherapie/ Berufliche Belastungserprobung</b>	sehr gut		sehr schlecht	n=99	mw=2,2	md=2,0	s=0,9
9.8) <b>Musiktherapie</b> einzeln oder in der Gruppe	sehr gut		sehr schlecht	n=102	mw=1,7	md=2,0	s=0,8
9.9) <b>Entspannungstherapie</b> (z.B. Muskelentspannung, Autogenes Training)	sehr gut		sehr schlecht	n=305	mw=2,1	md=2,0	s=0,9
9.10) <b>Ernährungsberatung</b> einzeln oder in der Gruppe	sehr gut		sehr schlecht	n=218	mw=1,9	md=2,0	s=0,9
9.11) <b>Vorträge, Seminare oder Schulungen</b>	sehr gut		sehr schlecht	n=355	mw=2,6	md=3,0	s=1,0
9.12) <b>Beratung und Hilfe</b> in rechtlichen Dingen (z. B. Hinweise auf zustehende Geldleistungen, Rentenfragen etc.)	sehr gut		sehr schlecht	n=257	mw=2,2	md=2,0	s=0,9
9.13) <b>Beratung und Hilfe</b> , um die Fortführung von Behandlungen am Wohnort zu erleichtern (z. B. Adressen- und Kontaktvermittlungen etc.)	sehr gut		sehr schlecht	n=227	mw=2,1	md=2,0	s=1,0
9.14) <b>Beratungen und Hilfen</b> , um Ihnen die Situation am Arbeitsplatz oder die Rückkehr zur Arbeit zu erleichtern	sehr gut		sehr schlecht	n=163	mw=2,2	md=2,0	s=1,0
9.15) <b>Die Möglichkeit auszuprobieren</b> , welchen Aufgaben und Belastungen ich bei der Arbeit noch gewachsen bin (z.B.	sehr gut		sehr schlecht	n=82	mw=2,4	md=2,0	s=1,0

10. Abstimmung der Ärzte und Therapeuten über die Ausgestaltung der Reha-Maßnahme

10.1) ...gleich am Anfang die Ziele meiner Rehabilitation mit mir abgesprochen	ja		nein	n=409	mw=1,6	md=1,0	s=1,0
10.2) ...mit mir besprochen, durch welche Behandlungen meine Rehaziele am besten zu erreichen sind	ja		nein	n=398	mw=2,0	md=2,0	s=1,1
10.3) ...mich dazu angeregt, mich mit den Folgen meiner Erkrankung und meinen Einschränkungen für mein privates und	ja		nein	n=390	mw=2,3	md=2,0	s=1,4
10.4) ...mir gezeigt, wie ich mit den Folgen meiner Krankheit/meinen Einschränkungen für mein privates und berufliches Leben besser	ja		nein	n=380	mw=2,5	md=2,0	s=1,4
10.5) ...die Erreichung der Ziele und den Erfolg meiner Rehabilitationsmaßnahme im	ja		nein	n=364	mw=1,8	md=1,0	s=1,1

11. Terminplanung, Organisation, und Service - Wie beurteilen Sie...

11.1) ...die Organisation der Abläufe im Therapiebereich (Therapieplanung)?	sehr gut		sehr schlecht	n=427	mw=2,1	md=2,0	s=0,9
11.2) ...die Kompetenz und Freundlichkeit des Personals insgesamt?	sehr gut		sehr schlecht	n=419	mw=1,5	md=1,0	s=0,6

12. Räumlichkeiten und Reinigung - Wie bewerten Sie...

12.1) ...die Ausstattung/Einrichtung Ihres Zimmers?	sehr gut		sehr schlecht	n=429	mw=1,4	md=1,0	s=0,6
12.2) ...die Reinigung Ihres Zimmers?	sehr gut		sehr schlecht	n=432	mw=1,5	md=1,0	s=0,8
12.3) ...die Sauberkeit insgesamt im Haus?	sehr gut		sehr schlecht	n=431	mw=1,4	md=1,0	s=0,6

13. Ernährung und gastronomischer Service - Wie bewerten Sie...

13.1) ...das Frühstück?	sehr gut		sehr schlecht	n=432	mw=1,5	md=1,0	s=0,7
13.2) ...das Mittagessen?	sehr gut		sehr schlecht	n=428	mw=1,8	md=2,0	s=0,8
13.3) ...das Abendessen?	sehr gut		sehr schlecht	n=430	mw=1,9	md=2,0	s=0,9
13.4) ...den Service im Speisesaal?	sehr gut		sehr schlecht	n=426	mw=1,5	md=1,0	s=0,7
13.5) ...die Cafeteria/den Kiosk	sehr gut		sehr schlecht	n=397	mw=1,5	md=1,0	s=0,6

15. Fragen zur Veränderung des Gesundheitszustands

15.1) Mein Gesundheitszustand ist ...	deutlich besser		deutlich schlechter	n=420	mw=1,9	md=2,0	s=0,8
15.2) Meine Beschwerden sind ...	deutlich besser		deutlich schlechter	n=413	mw=2,1	md=2,0	s=0,9
15.3) Mein körperliches Befinden ist ...	deutlich besser		deutlich schlechter	n=416	mw=1,9	md=2,0	s=0,8
15.4) Mein seelisches Befinden ist ...	deutlich besser		deutlich schlechter	n=405	mw=2,1	md=2,0	s=1,0
15.5) Mein Allgemeinbefinden ist ...	deutlich besser		deutlich schlechter	n=416	mw=1,9	md=2,0	s=0,8
15.6) Meine Leistungsfähigkeit ist ...	deutlich besser		deutlich schlechter	n=410	mw=2,1	md=2,0	s=0,8

18. Eigene Einschätzung zur beruflichen Leistungsfähigkeit

18.1) Wie würden Sie Ihre berufliche Leistungsfähigkeit <u>unmittelbar vor</u> der Rehabilitation bewerten?	sehr gut		sehr schlecht	n=344	mw=3,6	md=4,0	s=1,1
18.2) Wie würden Sie Ihre <u>derzeitige</u> berufliche Leistungsfähigkeit einschätzen?	sehr gut		sehr schlecht	n=339	mw=3,0	md=3,0	s=1,1
18.3) Wie hat sich - aus heutiger Sicht - Ihre berufliche Leistungsfähigkeit durch die Rehabilitation verändert?	stark verbessert		stark verschlechtert	n=331	mw=2,6	md=3,0	s=0,9
18.4) Ich glaube, dass ich für die Ausübung meiner beruflichen Tätigkeit nützliche Verhaltensempfehlungen erhalten habe	ja		nein	n=327	mw=2,7	md=3,0	s=1,3
18.5) Können Sie Ihre berufliche Tätigkeit trotz Ihrer gesundheitlichen Beschwerden zukünftig noch weiter ausüben?	ja		nein	n=341	mw=2,4	md=2,0	s=1,4

18.6) In Anbetracht Ihres heutigen Gesundheitszustandes: Glauben Sie, dass Sie bis zum Erreichen der Altersrente berufstätig



n=333 mw=2,7 md=3,0 s=1,4

20. Gesamtbewertung: Zufriedenheit mit der Reha

20.1) Die Rehabilitation war insgesamt gesehen



n=421 mw=1,8 md=2,0 s=0,8